

**GRIXX**

Schwarz: GROHIEBTBK01

Weiß: GROHIEBTWT01



# Benutzerhandbuch

## ***Herzlichen Glückwunsch zu Ihrem Kauf!***

**Sehr geehrter Grixx-Produkteigentümer,**

Vielen Dank für Ihr Vertrauen in Grixx und den Kauf der kabellosen In-Ear-Kopfhörer.

Mit diesen komfortablen, leichten und kabellosen Kopfhörern können Sie Ihre Lieblingsmusik bei allen Arten von Aktivitäten ohne störende Kabel hören.

Dank des integrierten Mikrofons können Sie ganz einfach vom Musikhören und der Annahme von Telefonanrufen wechseln.

Als Besitzer eines Grixx-Produkts haben Sie Anspruch auf unsere Garantie, die Sie innerhalb von 2 Jahre nach Ihrem Kauf nutzen können. Bei Fragen oder Problemen wenden Sie sich bitte an [warranty@grixx.eu](mailto:warranty@grixx.eu). Wir freuen uns, Ihnen weiterhelfen zu können, und stehen zu Ihrer Verfügung.

Genießen Sie mit diesem Produkt viele Stunden, in denen Sie Ihre Lieblingsmusik, Bücher und Podcasts hören, oder Freunde und Familie anrufen können.

**Fröhliche Zeiten**

# Inhalt

<b>Willkommen</b>	<b>2</b>
<b>Über diese Bedienungsanweisung</b>	<b>4</b>
<b>Wichtige Sicherheitshinweise</b>	<b>4</b>
<b>Technische Daten</b>	<b>4</b>
<b>Lieferumfang</b>	<b>4</b>
<b>Funktionen</b>	<b>5</b>
<b>Aufladen</b>	<b>5</b>
<b>Ein-/Ausschalten der Kopfhörer</b>	<b>5</b>
<b>Niedriger Batteriestand</b>	<b>5</b>
<b>Verbinden (Pairing)</b>	<b>6</b>
<b>Klick-System</b>	<b>6</b>
<b>Reinigung</b>	<b>6</b>
<b>Warnhinweise</b>	<b>6</b>
<b>Allgemeine Hinweise</b>	<b>7</b>
<b>Haftungsausschluss</b>	<b>8</b>
<b>Umweltinformationen</b>	<b>8</b>
<b>Entsorgung</b>	<b>8</b>
<b>Compliance</b>	<b>9</b>
<b>Soziale Konformität</b>	<b>9</b>
<b>Über Grixx</b>	<b>10</b>

# Grixx-Benutzerhandbuch

## Über diese Anleitung

Lesen Sie diese Anleitung sorgfältig durch und beachten Sie bitte alle Hinweise in dieser Anleitung, um eine lange Lebensdauer und einen zuverlässigen Gebrauch des Gerätes zu gewährleisten. Bitte halten Sie diese Anleitung griffbereit und geben Sie sie an andere Benutzer des Gerätes weiter.

## Wichtige Sicherheitshinweise

- **Erstickengefahr - Warnung**

Dieses Produkt kann kleine Teile enthalten, die eine Erstickengefahr für Kinder unter 3 Jahren darstellen können. Halten Sie kleine Teile von Kindern fern.

- **Warnung**

Wenn Sie über einen längeren Zeitraum Musik mit hoher Lautstärke hören, kann Ihr Gehör geschädigt werden.

Bitte gehen Sie deshalb vorsichtig mit der Lautstärke um.

## Technische Daten

Treibereinheit	Dynamisch 10mm
Treibermaterial	Neodym N37
Bluetooth Version	4.2
Reichweite kabelloser Betrieb	10 Meter
Akkutyp	Lithium 55mAh
Batterielebensdauer	3 - 4 Stunden
Standby-Zeit	bis zu 100 Stunden
Aufladezeit	2 Stunden
Frequenzbereich	20 Hz - 25 KHz
Impedanz	32 $\Omega$
Schallpegel	100 $\pm$ 5 dB
Empfindlichkeit	100 $\pm$ 5 dB
Kanalanpassung	Ja
Harmonische Verzerrung	0,1 %
Nennleistung	3 mW
Maximale Leistung	5 mW
Mikrofon-Empfindlichkeit	-42 $\pm$ 5 dB
Mikrofon-Frequenz	100 Hz - 8 kHz
Mikrofon-Richtcharakteristik	Omnidirektional
Fernbedienung	Ja
Gewicht	12,4 gr

## Lieferumfang

- In-Ear-Kopfhörer
- 2 zusätzliche Größen Ohrstöpsel
- Halsband-Clip
- Kabellängen-Einsteller

## Funktionen

- **Anruf entgegennehmen**

Drücken Sie kurz auf die Netzta

- **Anruf ablehnen**

Drücken Sie lange auf die Netzta

- **Anruf beenden**

Drücken Sie kurz auf die Netzta

- **Wahlwiederholung letzter Anruf**

Drücken Sie die Netzta zweimal

- **Nächster Titel**

- Taste kurz drücken

- **Vorheriger Titel**

+ Taste kurz drücken

- **Pause/Wiedergabe**

Kurz drücke um die Musik anzuhalten/abzuspielen

- **Lautstärke erhöhen**

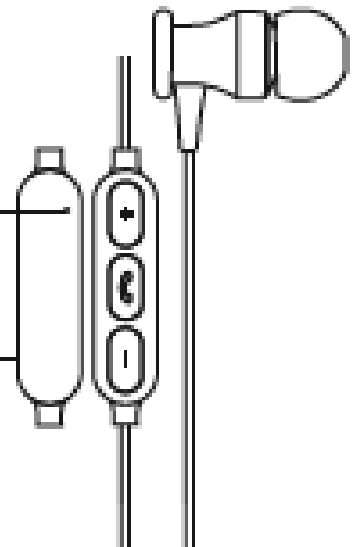
+ Taste lang drücken

- **Lautstärke reduzieren**

- Taste lang drücken

**Mikrofon,  
auf der Rückseite**

**Micro USB-  
Ladeanschluss,**



## Aufladen

*Erstladung: Vor der Verwendung dieser kabellosen Kopfhörer muss die Batterie vollständig aufgeladen werden.*

Verwenden Sie das Mikro-USB-Kabel, um die Kopfhörer an Ihren PC oder Ihr Ladegerät anzuschließen.

- Rotes Licht an: Ladevorgang läuft.
- Blaues Licht an: Aufladen beendet.

Es dauert etwa 2 Stunden, bis die Batterie vollständig aufgeladen ist.

## Ein-/Ausschalten der Kopfhörer

- **Einschalten**

Drücken Sie die Taste etwa 3 Sekunden, um das Gerät einzuschalten.

Sie hören „Power on“ und die LED blinkt blau.

- **Ausschalten**

Drücken Sie die Taste etwa 3 Sekunden, um sie auszuschalten.

Sie hören „Power off“ und die LED blinkt 2 Sekunden lang rot.


## Niedriger Batteriestand

Kurz bevor die Batterie leer ist, hören Sie die Meldung „Low Battery“ - Niedriger Batteriestand.

# Grixx-Benutzerhandbuch

## Koppeln von Kopfhörern mit Bluetooth-Geräten

Verwenden Sie die Bluetooth-Verbindungs-Taste (Ein-/Ausschalten)

Halten Sie die Taste  Sekunden lang gedrückt, um den Pairing-Modus aufzurufen.

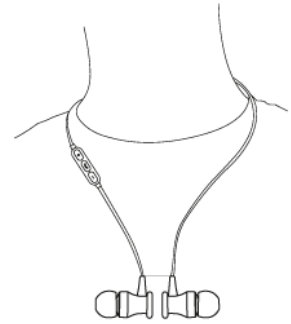
Die LED-Anzeige blinkt abwechselnd rot und blau.

Sie hören die Sprachaufforderung „Power on Pairing“.

Aktivieren Sie Bluetooth auf Ihrem Telefon und stellen Sie es so ein, dass es nach neuen Geräten sucht.

Wählen Sie „Grixx In-Ear“; die LED-Anzeige hört auf, rot und blau zu blinken, sobald die Kopplung erfolgreich abgeschlossen ist.

Sie hören die Sprachnachricht „Connected“ (*Verbunden*).



## Magnetisches Klick-System

Dank eingebauter Magnete können Sie die beiden Ohrhörer aneinander befestigen - eine bequeme und sichere Art, sie mit sich herumzutragen, wenn Sie sie nicht benutzen.

## Reinigung der Kopfhörer

Es ist wichtig, die Ohrhörer und Ohrstöpsel aller In-Ear-Kopfhörer und Headsets von Grixx zu reinigen, einschließlich der feinmaschigen Siebe an jedem Ohrstöpsel.

Dies trägt dazu bei, die beste Audioleistung zu gewährleisten. Selbst eine minimale Verschmutzung kann dazu führen, dass die Tonqualität verblasst oder ganz ausfällt.

Um die Ohrstöpsel zu reinigen, entfernen Sie sie von den Ohrhörern und waschen Sie sie mit milder Seife.

Achten Sie darauf, dass Sie sie gründlich ausspülen und mit einem weichen Tuch abtrocknen (lassen Sie sie vollständig trocknen, bevor Sie sie wieder an den Ohrhörern befestigen).

Zum Reinigen der Ohrhörer entfernen Sie die Ohrstöpsel und wischen Sie die Maschensiebe leicht mit einem weichen, trockenen Tuch ab (achten Sie darauf, dass kein Ohrenschmalz in die Maschenoberfläche oder das Anschlussloch gedrückt wird).

Bringen Sie dann die Ohrhörer wieder an.

## Vorsicht

- Öffnen Sie das Produkt nicht ohne Fachkenntnisse. Das könnte das Produkt beschädigen oder Feuer verursachen.
- Platzieren Sie die LED-Anzeige nicht direkt vor Ihren Augen.
- Nicht in einer heißen, feuchten Umgebung verwenden.
- Legen Sie das Produkt nicht ins Wasser.
- Hindernisse, wie z.B. Mauern, können die Bluetooth-Reichweite verringern.
- Entsorgen Sie die Batterie nicht, indem Sie sie verbrennen. Dies könnte zu einer Explosion führen.
- Um ein Brechen des Kabels zu vermeiden, ziehen Sie den Stecker - nicht das Kabel - wenn Sie es von der Ladequelle entfernen.
- Wickeln Sie das Kabel sorgfältig und ordentlich auf - nicht falten - wenn Sie es nicht benutzen, damit es sich nicht verknotet und reißt.

# Grixx-Benutzerhandbuch

## Allgemeine Hinweise

Die Nichtbeachtung der Sicherheitshinweise kann zu gefährlichen Situationen oder Personenschäden führen.

Stellen Sie sicher, dass Sie die komplette Bedienungsanleitung lesen.

- Verwenden Sie dieses Produkt nicht für andere als die vorgesehenen Zwecke.
- Verwenden Sie das Produkt nicht, wenn es heruntergefallen ist oder in irgendeiner Weise beschädigt wurde.
- Bewahren Sie das Gerät außerhalb der Reichweite von Kindern auf.
- Zerlegen Sie das Gerät nicht in seine Einzelteile und versuchen Sie nicht, es selbst zu reparieren. Es enthält keine wartungspflichtigen Teile und die Garantie erlischt in diesem Fall.
- Verwenden Sie das Gerät nicht, wenn es sichtbare Schäden aufweist oder feucht geworden ist.

## Haftungsausschluss

Die Firmware und/oder Hardware kann jederzeit ohne vorherige Ankündigung geändert werden. Aus diesem Grund ist es möglich, dass Teile dieser Anleitung, technische Daten und Bilder in dieser Dokumentation geringfügig von dem in Ihrem Besitz befindlichen Produkt abweichen. Alle in dieser Anleitung beschriebenen Punkte dienen lediglich der Klärung und müssen nicht zwangsläufig einer bestimmten Situation entsprechen. Auf der Grundlage dieser Anleitung können keine Rechtsansprüche geltend gemacht werden.

# Grixx-Benutzerhandbuch

## Umweltinformationen



Wir haben uns bemüht, überflüssige Verpackung wegzulassen. Zudem haben wir versucht, die Verpackung leicht in zwei Materialien zu trennen: Karton und Kunststoff. Die gesamte Produktverpackung besteht aus Materialien, die recycelt und wiederverwendet werden können, wenn sie von einem spezialisierten Unternehmen weiterverarbeitet werden. Bitte beachten Sie die örtlichen Vorschriften für die Entsorgung von Verpackungsmaterial und Altgeräten.



Dieses Symbol auf Verpackungen bedeutet, dass der Hersteller einen finanziellen Beitrag zur Rückgewinnung und zum Recycling von Verpackungen geleistet hat.

## Entsorgung Ihre alten Produktes

Ihr Produkt wird mit hochwertigen Materialien und Komponenten entworfen und hergestellt, die recycelt und wiederverwendet werden können.

Der Akku ist wiederverwertbar, entsorgen Sie den Akku nicht im Feuer, da er explodieren kann.



Dieses Symbol auf einem Produkt bedeutet, dass das Produkt unter die Europäische Richtlinie 2012/19/EU fällt und nicht mit dem normalen Hausmüll entsorgt werden darf. Wir empfehlen Ihnen dringend, Ihr Produkt zu einer offiziellen Sammelstelle zu bringen. Informieren Sie sich über das örtliche Getrenntsammlsystem für elektrische und elektronische Produkte. Befolgen Sie die örtlichen Vorschriften und entsorgen Sie das Produkt niemals mit dem normalen Hausmüll. Die korrekte Entsorgung alter Produkte trägt dazu bei, negative Folgen für die Umwelt und die menschliche Gesundheit zu verhindern.



# Grixx-Benutzerhandbuch

## Compliance

### CE-konform



Dieses Symbol bedeutet, dass das Produkt den Gesundheits-, Sicherheits- und Umweltschutznormen für Produkte entspricht, die innerhalb des Europäischen Wirtschaftsraums verkauft werden. Das Produkt wird in Übereinstimmung mit den Bestimmungen der EMV- (Elektromagnetische Verträglichkeit) und RoHS-Richtlinien (Beschränkung gefährlicher Stoffe) hergestellt. Um die Auswirkungen auf die Umwelt zu minimieren und mehr Verantwortung gegenüber der Erde, auf der wir leben, zu übernehmen, erfüllt das Produkt die Beschränkung von SVHC (Substances of Very High Concern) und REACH (Registration, Evaluation, Authorization, and Restriction of Chemicals), die von der Europäischen Union reguliert werden.

### Soziale Konformität

Grixx befürwortet die Bedeutung gleicher und guter Arbeitsbedingungen für alle in der Produktionskette. Aus diesem Grund ist der Hersteller dieses Produkts BSCI- und/oder SA8000 zertifiziert. Dies bedeutet, dass dieses Produkt in einer Gemeinschaft entwickelt und hergestellt wird, die sich an ethische Nachhaltigkeit hält und sich bemüht, die Gesundheit, Sicherheit und Rechte der Mitarbeiter und die Umwelt, in der sie tätig sind, zu schützen.

Der Hersteller befolgt die Regeln, die unter anderem auf dem „Verhaltenskodex“ der Internationalen Arbeitsorganisation (ILO) der Vereinten Nationen und der Menschenrechtserklärung basieren. Zu den wichtigsten Prinzipien, die mit der Einhaltung der Sozialstandards verbunden sind, gehören:

- Keine Diskriminierung
- Keine Kinderarbeit
- Gesetzliche Mindestlöhne
- Schutz hinsichtlich der zu leistenden Arbeitsstunden
- Keine Zwangsarbeit
- Sichere Arbeitsumgebung
- Maßnahmen gegen Korruption

Die Herstellung des Grixx-Produkts in Übereinstimmung mit den Werten der sozialen Nachhaltigkeit, bei der hohe Anforderungen an den Lieferanten gestellt werden, trägt dazu bei, dass die an der Herstellung des Produkts beteiligten Personen fair, mit Würde und Respekt behandelt werden.

Für weitere Informationen besuchen Sie die Seite <https://www.amfori.org/>



# Grixx-Benutzerhandbuch

## Über Grixx

Grixx bietet ein komplettes Sortiment an mobilem Zubehör, mit dem Anwender die Nutzung ihres mobilen Geräts optimieren können. Jedes Produkt bietet ein hervorragendes Preis-Leistungs-Verhältnis und wird unter Berücksichtigung der Umwelt, der Menschen und der Arbeitsbedingungen entwickelt und hergestellt.

Das Sortiment umfasst unter anderem Kopfhörer, Netzteile, (drahtlose) Ladegeräte, Synchronisierungs- und Ladekabel und vieles mehr!

Für weitere Informationen und Produkte besuchen Sie bitte [www.grixx.eu](http://www.grixx.eu).

*Grixx und das Grixx-Logo sind eingetragene Warenzeichen von Leli Group Holding B.V.; Leli Group Holding B.V. ist der Garantiegeber in Bezug auf dieses Produkt.*

# GRIXX