

**GRIXX**

Zwart: GROHIEBTBK01

Wit: GROHIEBTWT01



# Gebruikershandleiding

## ***Gefeliciteerd met je aankoop!***

**Beste eigenaar van dit Grixx-product,**

Bedankt voor je vertrouwen in Grixx en voor de aankoop van deze draadloze in-ear oordopjes.

Met deze comfortabele en lichtgewicht oordopjes kun je tijdens al je activiteiten draadloos luisteren naar je favoriete muziek.

Dankzij de ingebouwde microfoon kun je eenvoudig een oproep aannemen.

Als eigenaar van een Grixx-product heb je recht op onze garantie, die geldt tot 2 jaar na je aankoop. Neem bij vragen of problemen contact op via [warranty@grixx.eu](mailto:warranty@grixx.eu). We staan voor je klaar om je te helpen en problemen op te lossen.

Geniet met dit product urenlang van je favoriete muziek, boeken, podcast en telefoongesprekken met vrienden of familie.

**Veel plezier!**

# Inhoud

<b>Welkom</b>	<b>2</b>
<b>Over deze instructies</b>	<b>4</b>
<b>Belangrijke veiligheidswaarschuwingen</b>	<b>4</b>
<b>Specificaties</b>	<b>4</b>
<b>Inhoud van de doos</b>	<b>4</b>
<b>Functies</b>	<b>5</b>
<b>Opladen</b>	<b>5</b>
<b>De oortjes in-/uitschakelen</b>	<b>5</b>
<b>Lage batterijspanning</b>	<b>5</b>
<b>Koppelen</b>	<b>6</b>
<b>Kliksysteem</b>	<b>6</b>
<b>Reinigen</b>	<b>6</b>
<b>Belangrijk</b>	<b>6</b>
<b>Algemene instructies</b>	<b>7</b>
<b>Uitsluiting van aansprakelijkheid</b>	<b>7</b>
<b>Informatie omtrent het milieu</b>	<b>8</b>
<b>Verwijdering</b>	<b>8</b>
<b>Compliance</b>	<b>9</b>
<b>Maatschappelijke verantwoordelijkheid</b>	<b>9</b>
<b>Over Grixx</b>	<b>10</b>

# Grixx Gebruikershandleiding

## Over deze instructies

Lees deze instructies zorgvuldig door en neem alle verwijzingen in deze gebruikershandleiding in acht om een lange levensduur en betrouwbaar gebruik van het product te garanderen. Bewaar deze instructies en geef ze door aan andere gebruikers van het product.

## Belangrijke veiligheidswaarschuwingen

- **Verstikkingsgevaar - Waarschuwing**

Dit product kan kleine onderdelen bevatten waarin kinderen onder de 3 jaar kunnen stikken: houd kleine onderdelen uit de buurt van kinderen.

- **Waarschuwing**

Het langdurig luisteren naar muziek op vol volume kan je gehoor beschadigen.

Ga voorzichtig om met het volume.

## Specificaties

Driveereenheid	Dynamisch 10mm
Drivermateriaal	Neodymium N37
Bluetooth-versie	4.2
Draadloos bereik	10m
Batterijtype	Lithium 55mAh
Gebruiksduur batterij	3-4 uur
Standby-tijd	tot 100 uur
Oplaadtijd	2 uur
Frequentiebereik	20Hz-25KHz
Impedantie	32Ω
Geluidsniveau	100 ± 5dB
Gevoeligheid	100± 5dB
Kanaal-matching	Nee
Harmonische verstoring	0,1%
Nominaal vermogen	3mW
Maximaal	5mW
Gevoeligheid mic	-42 ± 5 dB
Frequentie mic	100 Hz - 8 kHz
Richting mic	Omnidirectioneel
Afstandsbediening	Ja
Gewicht	12,4gr


## Inhoud van de doos

- In-ear oordopjes
- 2 verschillende maten oortips
- Clip-on
- Kabellengteregelaar


# Grixx Gebruikershandleiding

## Functies

- **Oproep beantwoorden**

Druk kort op 


- **Oproep weigeren**

Houd  ingedrukt

- **Oproep beëindigen**

Druk kort op 

- **Laatste oproep opnieuw kiezen**

Druk twee keer op 


- **Volgende nummer**

Druk kort op –

- **Vorige nummer**

Druk kort op +

- **Pauze/afspelen**

Druk kort op  om de muziek te pauzeren/af te spelen

- **Volume omhoog**

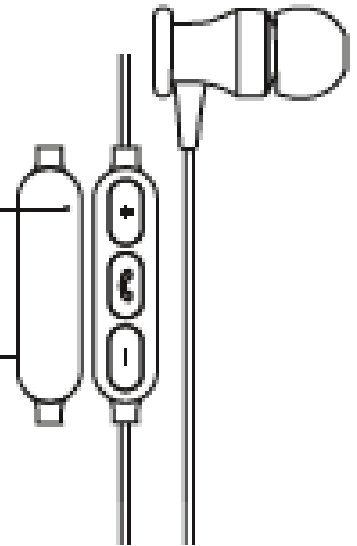
Houd + ingedrukt

- **Volume omlaag**

Houd – ingedrukt

**Microfoon,  
aan de achterzijde**

**Oplaadpoort micro-USB,  
aan de zijkant**



## Wordt opgeladen

*De eerste keer opladen:*

*Voordat je de draadloze oortjes gaat gebruiken, moet de batterij volledig worden opgeladen.*


Gebruik de micro-USB-kabel om de oortjes op je pc of oplader aan te sluiten.

- Rood lampje brandt: bezig met opladen.
- Blauwe lampje op: opladen voltooid.

Het duurt ongeveer 2 uur voordat de batterij volledig is opgeladen.

## De oortjes in-/uitschakelen

- **Inschakelen**

Houd  ongeveer 3 seconden ingedrukt om de oortjes in te schakelen.

Je hoort "Power on" en het blauwe led-lampje knippert.

- **Uitschakelen**

Houd  ongeveer 3 seconden ingedrukt om de oortjes uit te schakelen.

Je hoort "Power off" en het rode led-lampje knippert 2 seconden.


## Batterij bijna leeg

Als de batterij bijna leeg is, hoor je: "Battery low"

## Grixx Gebruikershandleiding

### Koppelen met Bluetooth-apparaten

*Gebruik de Bluetooth-knop (aan/uit)*

Houd  3 seconden ingedrukt om de koppelmodus te openen.

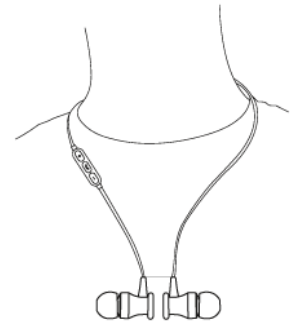
De led-indicator knippert afwisselend rood en blauw.

Je hoort "Power on Pairing".

Activeer Bluetooth op je telefoon en laat deze naar nieuwe apparaten zoeken.

Selecteer "Grixx In-ear"; de led-indicator stopt met knipperen zodra de apparaten zijn gekoppeld.

Je hoort "Connected".



### Magnetisch kliksysteem

Dankzij de ingebouwde magneten kun je de twee oordoppen aan elkaar klikken. Zo kun je ze comfortabel met je meenemen als je ze niet gebruikt.

### De oortjes reinigen

Het is belangrijk de oortips en earbuds van alle in-ear oordopjes en headsets van Grixx te reinigen, inclusief de fijnmazige speaker van elke earbud.

Zo ben je verzekerd van de beste audioprestaties. Zelfs een kleine hoeveelheid vuil kan ervoor zorgen dat het geluid vervaagt of helemaal wegvalt.

Om de oortips te reinigen, verwijder je ze van de earbuds. Reinig ze met milde zeep.

Spoel ze grondig af en droog ze met een zachte doek (zorg dat ze helemaal droog zijn voordat je ze terug op de earbuds plaatst).

Om de earbuds te reinigen, verwijder je eerst de oortips. Veeg vervolgens met een zachte doek over de fijnmazige speakers (Let op dat je geen oorsmeer in de mazen of de poort veegt).

Plaats vervolgens de oortips terug.

### Belangrijk

- Demonteer het product niet als je niet weet hoe het moet. Je kunt hiermee de producten beschadigen of brand veroorzaken.
- Schijn niet met de led-indicator direct in de ogen.
- Gebruik het product niet in een warme, vochtige omgeving.
- Leg het product niet in water.
- Obstakels, zoals muren, kunnen het Bluetoothbereik beperken.
- Verbrand de batterij niet. Dit kan een explosie veroorzaken.
- Om kabelbreuken te voorkomen, trek je aan de plug en niet aan de kabel als je de oordopjes uit de oplader wilt halen.
- Rol de kabel bovendien netjes en zorgvuldig op (niet vouwen!). Zo voorkom je dat de kabel in de knoop raakt en breekt.

# Grixx Gebruikershandleiding

## Algemene instructies

Het niet opvolgen van de veiligheidsinstructies kan leiden tot gevaarlijke situaties of persoonlijk letsel. Zorg ervoor dat je de hele handleiding leest.

- Gebruik dit product uitsluitend waarvoor het bedoeld is.
- Gebruik het product niet als het is gevallen of is beschadigd.
- Houd het product buiten bereik van kinderen.
- Haal het product niet uit elkaar en probeer het niet zelf te repareren. Het product bevat geen onderdelen die onderhoud nodig hebben en de garantie vervalt in dit geval.
- Gebruik het product niet als het zichtbaar is beschadigd of als het vochtig is geworden.

## Uitsluiting van aansprakelijkheid

De firmware en/of hardware kan te allen tijde zonder voorafgaande kennisgeving worden gewijzigd. Daarom is het mogelijk dat delen van deze handleiding, technische gegevens en afbeeldingen in deze documentatie enigszins afwijken van het product dat je in handen hebt. Alle in deze handleiding beschreven punten dienen slechts ter verduidelijking en hoeven niet noodzakelijkerwijs overeen te komen met een bepaalde situatie. Aan deze handleiding kunnen geen rechten worden ontleend.

# Grixx Gebruikershandleiding

## Informatie omtrent het milieu



Dit product bevat geen overbodig verpakkingsmateriaal. De twee verpakkingsmaterialen zijn eenvoudig te scheiden: karton en plastic. De hele productverpakking bestaat uit materialen die kunnen worden gerecycled en hergebruikt als ze door een gespecialiseerd bedrijf worden gescheiden. Neem de lokale regelgeving voor het verwijderen van verpakkingsmateriaal en oude apparatuur in acht.



Dit symbool op de verpakking betekent dat de producent een financiële bijdrage heeft geleverd aan het recycelen van de verpakking.

## Verwijdering van je oude product

Jouw product is ontworpen en geproduceerd met hoogwaardige materialen en componenten die gerecycled en hergebruikt kunnen worden.

De batterij is recyclebaar. Verbrand de batterij niet. Dit kan een explosie veroorzaken.



Dit symbool op een product betekent dat het product onder de Europese Richtlijn 2012/19/EU valt en niet met het normale huishoudelijke afval kan worden weggegooid. We raden je ten eerste aan om het product naar een officieel inzamelpunt te brengen. Lees uzelf in over het lokale inzamelsysteem voor elektrische en elektronische producten. Volg de lokale regels en gooi het product nooit bij het huishoudelijk afval. Een correcte verwijdering van oude producten helpt negatieve gevolgen voor het milieu en de gezondheid te voorkomen.



# Grixx Gebruikershandleiding

## Compliance

### In overeenstemming met CE



Dit symbool betekent dat het product voldoet aan de normen op gebied van gezondheid, veiligheid en milieubescherming voor producten die binnen de Europese Economische Ruimte worden verkocht. Dit product wordt vervaardigd conform de bepalingen met betrekking tot EMC (Elektromagnetische Comptabiliteit) en de RoHS-richtlijnen (beperking van het gebruik van bepaalde gevaarlijke stoffen). Om de impact op het milieu te minimaliseren en meer verantwoordelijkheid te nemen voor onze aarde, voldoet het product aan de beperkingen van SVHC (ZZS, zeer zorgwekkende stoffen) en REACH (registratie, evaluatie en autorisatie van chemische stoffen) die door de Europese Unie worden gereguleerd.

### Maatschappelijke verantwoordelijkheid

Grixx ondersteunt het belang van gelijke en goede werkomstandigheden voor iedereen binnen de productieketen. Daarom is de fabrikant van dit product BSCI en/of SA8000 gecertificeerd. Dit betekent dat dit product is ontworpen en geproduceerd door een bedrijf dat zich houdt aan de vastgestelde ethische richtlijnen en zich inzet voor de bescherming van de gezondheid, veiligheid en rechten van de werknemers en het milieu waarin zij actief zijn.

De fabrikant houdt zich aan regels die onder andere zijn gebaseerd op de 'gedragscode' van de Internationale Arbeidsorganisatie (IAO) van de Verenigde Naties en de Verklaring van de Rechten van de Mens. De belangrijkste principes die verbonden zijn met maatschappelijke verantwoordelijkheid zijn onder andere:

- Niet discrimineren
- Geen gebruik maken van kinderarbeid
- Wettelijke minimumlonen
- Bescherming van het aantal werkuren
- Geen dwangarbeid
- Veilige werkomgeving
- Maatregelen tegen corruptie

Omdat Grixx-producten worden geproduceerd in overeenstemming met de principes voor maatschappelijk verantwoord ondernemen, waarbij hoge eisen worden gesteld aan de leverancier, dragen we bij aan een eerlijke, waardige en respectvolle behandeling van de mensen die bij het productieproces betrokken zijn.

Ga voor meer informatie naar <https://www.amfori.org/>



## Grixx Gebruikershandleiding

### Over Grixx

Grixx biedt een compleet assortiment mobiele accessoires waarmee gebruikers het gebruik van hun mobiele apparaat kunnen optimaliseren. Elk product heeft een zeer goede prijs-/kwaliteitverhouding. Het product is ontwikkeld en geproduceerd met respect voor het milieu, de mensen en de werkomstandigheden.

Het assortiment bestaat uit onder andere koptelefoons, powerbanks, (draadloze) opladers, synchronisatie- en oplaadkabels!

Ga voor meer informatie en meer producten naar [www.grixx.eu](http://www.grixx.eu).

*Grixx en het Grixx-logo zijn geregistreerde handelsmerken van Leli Group Holding B.V.; Leli Group Holding B.V. staat garant voor dit product.*

# GRIXX