

GRİXX

Czarny: GROHIEBTBK01

Biały: GROHIEBTWT01



Instrukcja użytkowania

Gratulujemy zakupu!

Drogi właścicielu produktu Grixx,

Dziękujemy za zaufanie firmie Grixx i zakup bezprzewodowych słuchawek dousznych.

Te wygodne, lekkie słuchawki bezprzewodowe umożliwiają bezprzewodowe słuchanie ulubionej muzyki podczas wszelkiego rodzaju aktywności.

Zintegrowany mikrofon umożliwia łatwe przełączanie się między słuchaniem muzyki i odbieraniem telefonów.

Jako właściciel produktu Grixx masz prawo do naszej gwarancji, która jest dostępna przez 2 lata od zakupu. W przypadku jakichkolwiek pytań lub problemów prosimy o kontakt na adres: warranty@grixx.eu. Chętnie Ci pomożemy i rozwiążemy wszelkie problemy.

Ciesz się wieloma godzinami słuchania ulubionej muzyki, książek, podcastów i rozmów z przyjaciółmi lub rodziną.

Happy Times!

Spis treści

Witamy	2
Informacje dotyczące instrukcji	4
Ważne ostrzeżenia dotyczące bezpieczeństwa	4
Dane techniczne	4
Zawartość pudełka	4
Funkcje	5
Ładowanie	5
Włączanie / wyłączenie słuchawek	5
Niski poziom baterii	5
Parowanie	6
System zatraskowy	6
Czyszczenie	6
Uwaga	6
Instrukcje ogólne	7
Wyłączenie odpowiedzialności	7
Informacje dotyczące ochrony środowiska	8
Utylizacja	8
Zgodność	9
Zgodność społeczna	9
O firmie Grixx	10

Instrukcja użytkowania Grixx

Informacje dotyczące instrukcji

Przeczytaj uważnie niniejszą instrukcję i przestrzegaj wszystkich zawartych w niej zaleceń w celu zagwarantowania długiej żywotności i niezawodności użytkowania urządzenia. Prosimy zachować tę instrukcję i przekazać ją innym użytkownikom urządzenia.

Ważne ostrzeżenia dotyczące bezpieczeństwa

- **Ryzyko zadławienia - ostrzeżenie**

Produkt ten może zawierać małe części, które mogą spowodować zadławienie u dzieci poniżej 3. roku życia. Trzymaj małe części z dala od dzieci.

- **Ostrzeżenie**

Słuchanie muzyki z pełną głośnością przez dłuższy czas może spowodować uszkodzenie słuchu. Zachowaj ostrożność przy poziomach głośności.

Dane techniczne

Głośnik	dynamiczny 10 mm
Konstrukcja przetwornika	neodymowy N37

Wersja Bluetooth	4.2
Zasięg bezprzewodowy	10 m
Typ baterii	litowa 55 mAh
Żywotność baterii	3-4 godziny
Czas czuwania	do 100 godzin
Czas ładowania	2 godziny

Pasma przenoszenia	20 Hz-25 KHz
Impedancja	32Ω
Poziom dźwięku	100 ± 5dB
Czułość	100 ± 5dB
Dopasowanie kanału	tak
Zniekształcenia harmoniczne	0,1%
Moc znamionowa	3 mW
Maksymalna moc	5 mW

Czułość mikrofonu	-42 ± 5 dB
Częstotliwość mikrofonu	100 Hz - 8 kHz
Kierunkowość mikrofonu	wielokierunkowy
Zdalne sterowanie	tak

Waga	12,4 g
------	--------

Zawartość pudełka

- Słuchawki douszne
- 2 dodatkowe rozmiary nakładek
- Klips do kołnierza
- Regulator długości kabla

Instrukcja użytkowania Grixx

Funkcje

- **Odbieranie połączeń** ☎

Krótko naciśnij przycisk zasilani

- **Odrzucanie połączeń** ☎

Długo naciśnij przycisk zasilania

- **Kończenie połączeń**

Krótko naciśnij przycisk zasilani ☎

- **Ponowne wybieranie ostatniego połączeni**

Naciśnij dwukrotnie przycisk zasilani ☎

- **Następny utwór**

Naciśnij krótko przycisk -

- **Poprzedni utwór**

Naciśnij krótko przycisk +

- **Wstrzymaj / odtwórz**

Krótkie naciśnięcie ☎ powoduje wstrzymanie / odtwarzanie muzyk

- **Większa głośność**

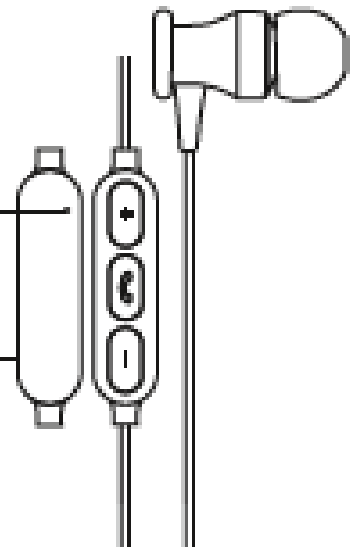
Naciśnij długo przycisk +

- **Mniejsza głośność**

Naciśnij długo przycisk -

**Mikrofon
z tyłu**

**Wejście micro USB
ładowarki**



Ładowanie

Pierwsze ładowanie: przed użyciem słuchawek bezprzewodowych należy w pełni naładować baterię.

Użyj kabla micro USB, aby podłączyć słuchawki do komputera lub ładowarki.

- Czerwone światło włączone: trwa ładowanie.
- Niebieskie światło włączone: ładowanie zakończone.

Pełne naładowanie baterii zajmie około 2 godzin.

Włączanie / wyłączenie słuchawek

- **Włączanie**

Naciśnij przycisk ☎ przez około 3 sekundy, aby wyłączyć słuchawki

Usłyszysz komunikat głosowy „Power on”, a dioda LED zacznie migać na niebiesko.

- **Wyłączenie**

Naciśnij przycisk ☎ przez około 3 sekundy, aby wyłączyć słuchawki

Usłyszysz komunikat głosowy „Power off”, a dioda LED będzie migać na czerwono przez 2 sekundy.


Niski poziom naładowania baterii.

Jeśli bateria się wyczerpie, usłyszysz komunikat głosowy „Battery Low”.

Instrukcja użytkowania Grixx

Parowanie słuchawek z urządzeniami Bluetooth

Użyj przycisku parowania Bluetooth (przycisk włączania / wyłączenia)

Naciśnij i przytrzymaj przycisk  przez 3 sekundy, aby przejść do trybu parowania

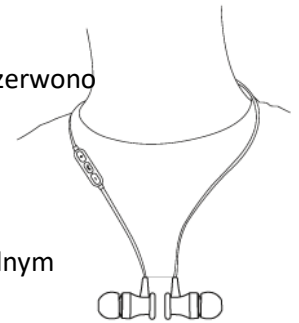
Wskaźnik LED będzie migać na przemian na czerwono i niebiesko.

Usłyszysz komunikat głosowy „Power on Paring”.

Aktywuj Bluetooth w telefonie i ustaw go na wyszukiwanie nowych urządzeń.

Wybierz „Grixx In-ear”. Po pomyślnym sparowaniu wskaźnik LED przestanie migać na czerwono i niebiesko.

Usłyszysz komunikat głosowy „Connected”.



Magnetyczny system zatrzaskowy

Wbudowane magnesy umożliwiają połączenie dwóch słuchawek ze sobą, co jest wygodnym i bezpiecznym sposobem noszenia, gdy ich nie używasz.

Czyszczenie słuchawek

Ważne jest, aby czyścić końcówki douszne i wkładki douszne wszystkich słuchawek dousznych i zestawów słuchawkowych Grixx, w tym drobnych siateczkowych ekranów na każdej wkładce dousznej.

Pomaga to zapewnić najlepszą jakość dźwięku. Nawet niewielka ilość zanieczyszczeń może spowodować wyciszenie lub całkowite zaniknięcie dźwięku.

Aby wyczyścić końcówki douszne, zdejmij je ze słuchawek i umyj łagodnym mydłem.

Dokładnie wypłucz je i wysusz miękką szmatką (pozwól im całkowicie wyschnąć przed ponownym założeniem na słuchawki douszne).

Aby wyczyścić wkładki douszne, zdejmij końcówki douszne z elementów dousznych i delikatnie przetrzyj siateczkę miękką, suchą szmatką (uwaga, aby nie wepchnąć woskowiny w powierzchnię siateczki lub otwór portu).

Następnie ponownie załóż końcówki douszne.

Uwaga

- Nie wolno demontować produktu bez doświadczenia, ponieważ może to spowodować uszkodzenie produktu lub pożar.
- Nie umieszczaj wskaźnika LED bezpośrednio przed oczami.
- Nie używaj w gorącym i wilgotnym środowisku.
- Nie zanurzaj produktu w wodzie.
- Przeszkody, takie jak ściany, mogą zmniejszyć zasięg Bluetooth.
- Nie wrzucaj baterii do ognia, ponieważ może to spowodować wybuch.
- Aby uniknąć zerwania kabla, podczas odłączania słuchawek od źródła ładowania, należy ciągnąć za wtyczkę (nie za kabel).
- Kiedy nie używasz słuchawek, ostrożnie i starannie zwiń kabel (nie składaj go), aby się nie poplątał i nie złamał.

Instrukcja użytkowania Grixx

Instrukcje ogóln

Nieprzestrzeganie instrukcji bezpieczeństwa może prowadzić do niebezpiecznych sytuacji lub obrażeń ciała.

Przeczytaj całą instrukcję.

- Nie należy używać urządzenia do innych celów niż do tych, do których jest ono przeznaczone.
- Nie używaj urządzenia, jeśli spadło lub zostało w jakikolwiek sposób uszkodzone.
- Urządzenie należy przechowywać w miejscu niedostępnym dla dzieci.
- Nie rozbieraj urządzenia na części i nie podejmuj prób samodzielnej naprawy. Nie zawiera żadnych części wymagających konserwacji, w takim przypadku gwarancja wygasa.
- Nie używaj urządzenia, jeśli są na nim widoczne uszkodzenia lub jest wilgotne.

Zwolnienie od odpowiedzialności

Oprogramowanie układowe i / lub sprzęt mogą ulec zmianie w dowolnym momencie bez wcześniejszego powiadomienia. Z tego powodu może się zdarzyć, że fragmenty niniejszej instrukcji, dane techniczne i ilustracje w tej dokumentacji będą się nieznacznie różnić od posiadanego produktu. Wszystkie punkty opisane w niniejszej instrukcji służą jedynie wyjaśnieniu i nie mogą nieuchronnie odpowiadać określonej sytuacji. Na podstawie niniejszej instrukcji nie można wysuwać roszczeń prawnych.

Instrukcja użytkowania Grixx

Informacje dotyczące środowiska



Produkt został pozbawiony wszelkich niepotrzebnych opakowań. Staraliśmy się, aby opakowanie było łatwe do rozdzielania na dwa materiały: karton i plastik. Całe opakowanie produktu składa się z materiałów, które można poddać recyklingowi i ponownie wykorzystać, jeśli zostanie to wykonane przez wyspecjalizowaną firmę. Należy przestrzegać lokalnych przepisów dotyczących utylizacji materiałów opakowaniowych i starego sprzętu.



Ten symbol na opakowaniu oznacza, że producent wniósł wkład finansowy w odzysk i recykling opakowań.

Utylizacja starego produktu

Produkt ten został zaprojektowany i wyprodukowany z wysokiej jakości materiałów i komponentów, które można poddać recyklingowi i ponownie wykorzystać.

Bateria nadaje się do recyklingu, nie należy wrzucać jej do ognia, ponieważ może to spowodować wybuch.



Ten symbol na produkcie oznacza, że produkt jest objęty Dyrektywą Europejską 2012/19/UE i nie można go wyrzucać razem ze zwykłymi odpadami domowymi. Zdecydowanie zalecamy zabranie produktu do oficjalnego punktu zbiórki. Należy zapoznać się z lokalnym systemem selektywnej zbiórki produktów elektrycznych i elektronicznych. Przestrzegaj lokalnych przepisów i nigdy nie wyrzucaj produktu z normalnymi odpadami domowymi. Prawidłowa utylizacja starych produktów pomaga zapobiec negatywnym skutkom dla środowiska i zdrowia ludzkiego.

Instrukcja użytkowania Grixx

Zgodność z przepisami

Zgodność z CE



Ten symbol oznacza, że produkt jest zgodny z normami dotyczącymi zdrowia, bezpieczeństwa i ochrony środowiska dla produktów sprzedawanych na terenie Europejskiego Obszaru Gospodarczego. Produkt jest wytwarzany zgodnie z przepisami nałożonymi przez EMC (kompatybilność elektromagnetyczna) i dyrektywy RoHS (ograniczenie użycia substancji niebezpiecznych). Aby zminimalizować wpływ na środowisko i przyjąć większą odpowiedzialność za naszą planetę Ziemię, na której żyjemy, produkt jest zgodny z ograniczeniami SVHC (substancje wzbudzające szczególnie duże obawy) i REACH (rejestracja, ocena, autoryzacja i ograniczenie chemikaliów) regulowanymi przez Unię Europejską.

Zgodność społeczna

Grixx popiera znaczenie równych i dobrych warunków pracy dla wszystkich w łańcuchu produkcyjnym. Dlatego producent niniejszego produktu posiada certyfikat BSCI i / lub SA8000. Oznacza to, że ten produkt został zaprojektowany i wyprodukowany w społeczności, która przestrzega zasad etycznego zrównoważonego rozwoju i dąży do ochrony zdrowia, bezpieczeństwa oraz praw pracowników i środowiska, w którym działa. Producent przestrzega zasad opartych m.in. na „kodeksie postępowania” Międzynarodowej Organizacji Pracy (MOP) ONZ oraz Deklaracji Praw Człowieka. Główne zasady związane ze społeczną zgodnością to:

- Brak dyskryminacji
- Zakaz pracy dzieci
- Ustawowe płace minimalne
- Ochrona liczby godzin pracy pracowników
- Zakaz pracy przymusowej
- Bezpieczne środowisko pracy
- Środki przeciw korupcji

Posiadanie produktu marki Grixx produkowanego zgodnie z wartościami zrównoważonego rozwoju społecznego, w przypadku których wymagane są wysokie standardy od dostawcy, pomaga ludziom zaangażowanym w produkcję produktu być traktowanym uczciwie, z godnością i szacunkiem. Więcej informacji można znaleźć pod adresem <https://www.amfori.org/>



Instrukcja użytkowania Grixx

O firmie Grixx

Grixx oferuje pełną gamę akcesoriów mobilnych, które umożliwiają użytkownikom lepsze korzystanie z ich urządzeń mobilnych. Każdy produkt oferuje doskonały stosunek jakości do ceny, jest opracowywany i produkowany z poszanowaniem środowiska, ludzi i warunków pracy.

W ofercie znajdują się między innymi słuchawki, powerbanki, ładowarki (bezprzewodowe), kable do synchronizacji i ładowania oraz wiele innych!

Aby uzyskać więcej informacji i zobaczyć więcej produktów, zapraszamy na www.grixx.eu.

Grixx i logo Grixx są zastrzeżonymi znakami towarowymi Leli Group Holding B.V.; Leli Group Holding B.V. jest gwarantem w odniesieniu do tego produktu.

GRİXX